

ONTEC S20 M1 60 MAT W IP65 TM-S2.M1ATM160W

Kliknij w wybraną ikonę, aby pobrać plik:



Nr: 1625



Nr: 4302/2021
Ważny do:
15.04.2026



Nr: 88-129369



Nr:
B_BK_60112_0426_2024
Ważny do:
24.01.2030



Nr: 1625



Nr:
2291559.02.UAE
Ważny do:
05.11.2026



Nr: 1625




Nr: DIT_003



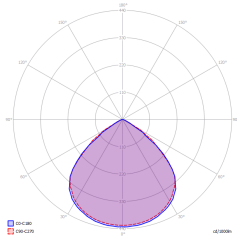
Nr: V3.0

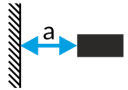
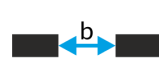
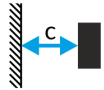
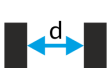


Producent	TM Technologie
Zastosowanie	oświetlenie przestrzeni otwartej
Rodzina	ONTEC S20
Kolor/Kolor zgodnie z RAL	biały , RAL9003
Rodzaj testu	autotest
Tryb pracy	M
Znamionowy czas pracy	1 h
Stopień szczelności IP	IP65
Stopień odporności na uderzenie IK	IK08
Klasa ochronności	II
Materiał obudowy	tworzywo
Sposób montażu*	natynkowy, podtynkowy, zwieszakowy, ścienny, sufitowy, pod kątem
Luminancja	>2 cd/m²
Strumień (awaria)	371 lm
Źródło światła	LED
Moc źródła światła	3 W
Moc czynna	3.57 W
Napięcie AC	210-250 V
Żywotność źródła LED	50000 h
Temperatura barwowa	5700 K
Temperatura minimalna	+ 0 °C
Temperatura maksymalna	+40 °C
Akumulator	LiFePO4/C (LN) 3.2V 1.5-1.6Ah
Gwarancja (korpus, układ elektroniczny, źródło światła)	36 miesięcy
Wymiary netto L x W x H [±2 mm]	227 mm x 40 mm x 120 mm



* Wybrane opcje montażu możliwe są po zastosowaniu dodatkowego akcesorium.



				
2,5	3,5	8	3,5	8
3	3,5	9,5	3,5	9,5
4	4,5	11,5	4,5	11,5
5	5	13	5	13
6	5	15	5	15
7	5	16,5	5	16,5
8	5,5	18	5,5	18
9	5,5	19	5,5	19
10	5,5	20	5,5	20

$E_{min} \geq 0,5 \text{ lx}$