

# ONTEC S20 M1U 60/180 NM ST W IP65 TM-S2.MUSTN060W

Clicca sull'icona selezionata per scaricare il file:



n.: 1625



n.: 6074/2026  
Valido fino al:  
15.04.2031



n.: 88-129369



n.:  
B\_BK\_60112\_0426\_2024  
Valido fino al:  
24.01.2030



n.: 1625



n.:  
2291559.02.UAE  
Valido fino al:  
05.11.2026



n.: 1625




n.: DIT\_001



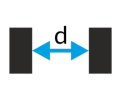
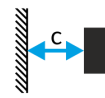
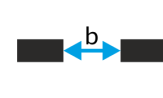
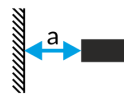
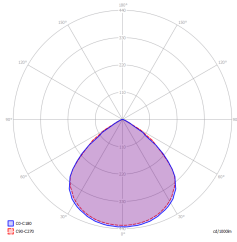
n.: V3.0



|  |   |
|--|---|
| Produttore                                       | <b>TM Technologie</b>   |
| Applicazione                                     | <b>illuminazione antipanico, direzione della via di evacuazione</b> |
| Famiglia   | <b>ONTEC S20</b>  |
| Colore/Colore RAL                                | <b>bianco , RAL9003</b>   |
| Versione   | <b>standard</b>   |
| Modalità operativa                               | <b>NM</b>   |
| Durata del tempo                                 | <b>1/3 h</b>  |
| Grado di protezione                              | <b>IP65</b>   |
| Grado di protezione dagli urti                   | <b>IK08</b>   |
| Classi di elettrodomestici                       | <b>II</b>   |
| Materiale dell'alloggiamento                     | <b>plastica</b>   |
| Metodo di installazione*                         | <b>superficie, a filo, sospeso, parete, soffitto, ad angolo</b>     |
| Flusso luminoso                                  | <b>&gt;2 cd/m<sup>2</sup></b>                                       |
| global.streamEmergency                           | <b>371(1h);154(3h) lm</b>   |
| Sorgente luminosa                                | <b>LED</b>  |
| Massima potenza luminosa                         | <b>3 W</b>  |
| global.activePower                               | <b>1.95 W</b>   |
| global.powerAC                                   | <b>210-250 V</b>  |
| Durata del LED                                   | <b>50000 h</b>  |
| Temperatura del colore                           | <b>5700 K</b>   |
| Temperatura minima                               | <b>+ 0 °C</b>   |
| Temperatura massima                              | <b>+40 °C</b>   |
| Batteria   | <b>LiFePO4/C (LN) 3.2V 1.5-1.6Ah</b>                                |
| Garanzia (corpo, elettronica, sorgente luminosa) | <b>24 mesi</b>  |
| Dimensioni nette <b>L x W x H</b> [±2 mm]        | <b>227 mm x 40 mm x 120 mm</b>                                      |



\* Alcuni metodi di montaggio sono possibili solo con accessori aggiuntivi dedicati a quel prodotto.



|               |     |      |     |      |
|---------------|-----|------|-----|------|
| *60           |     |      |     |      |
| 2,5           | 3,5 | 8    | 3,5 | 8    |
| 3             | 3,5 | 9,5  | 3,5 | 9,5  |
| 4             | 4,5 | 11,5 | 4,5 | 11,5 |
| 5             | 5   | 13   | 5   | 13   |
| 6             | 5   | 15   | 5   | 15   |
| 7             | 5   | 16,5 | 5   | 16,5 |
| 8             | 5,5 | 18   | 5,5 | 18   |
| 9             | 5,5 | 19   | 5,5 | 19   |
| 10            | 5,5 | 20   | 5,5 | 20   |
| *180          |     |      |     |      |
| 2,5           | 3   | 7    | 3   | 7    |
| 3             | 3,5 | 8    | 3,5 | 8    |
| 4             | 4   | 9,5  | 4   | 9,5  |
| 5             | 4   | 11   | 4   | 11   |
| 6             | 3,5 | 12,5 | 3,5 | 12,5 |
| 7             | 3,5 | 13,5 | 3,5 | 13,5 |
| 8             | 3,5 | 14   | 3,5 | 14   |
| 9             | 3   | 14,5 | 3   | 14,5 |
| 10            | 2   | 15   | 2   | 15   |
| Emin ≥ 0,5 lx |     |      |     |      |