

# ITECH C1 302 M AT W COLD TM-IT.C1ATM36CW

Clicca sull'icona selezionata per scaricare il file:



n.: 0925



n.: 4570/2022  
Valido fino al:  
10.04.2027



n.: 88-137960




n.:  
B\_BK\_60112\_0422\_2024  
Valido fino al:  
24.01.2030



n.: 0925



n.: 0925



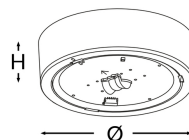
n.: DIT\_001



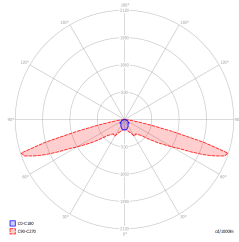
n.: V2.12



Produttore	<b>TM Technologie</b>
Applicazione	<b>illuminazione delle vie di fuga</b>
Famiglia	<b>ITECH</b>
Colore/Colore RAL	<b>bianco , RAL9003</b>
Versione	<b>autotest</b>
Modalità operativa	<b>M</b>
Durata del tempo	<b>3 h</b>
Grado di protezione	<b>IP65</b>
Grado di protezione dagli urti	<b>IK06</b>
Classi di elettrodomestici	<b>II</b>
Materiale dell'alloggiamento	<b>plastica</b>
Metodo di installazione*	<b>superficie, a filo, sospeso, soffitto, ad angolo</b>
global.streamEmergency	<b>238 lm</b>
Sorgente luminosa	<b>LED</b>
Massima potenza luminosa	<b>2 W</b>
global.activePower	<b>6.4 W</b>
global.powerAC	<b>210-250 V</b>
Durata del LED	<b>50000 h</b>
Temperatura del colore	<b>5700 K</b>
Temperatura minima	<b>-15 °C</b>
Temperatura massima	<b>+40 °C</b>
Batteria	<b>LiFePO4/C 6.4V 3.0Ah</b>
Garanzia (corpo, elettronica, sorgente luminosa)	<b>36 mesi</b>
Dimensioni nette <b>H x Ø</b> [±2 mm]	<b>74 mm x 171 mm</b>



\* Alcuni metodi di montaggio sono possibili solo con accessori aggiuntivi dedicati a quel prodotto.



2,5	8	18,5	-	-
3	9,5	21	-	-
4	10,5	25	-	-
5	7	27	-	-
6	4,5	25	-	-
7	4,5	20	-	-
8	4,5	16	-	-
9	-	-	-	-
10	-	-	-	-

$E_{min} \geq 1 \text{ lx}$