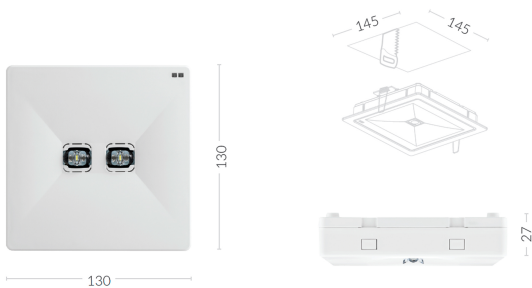

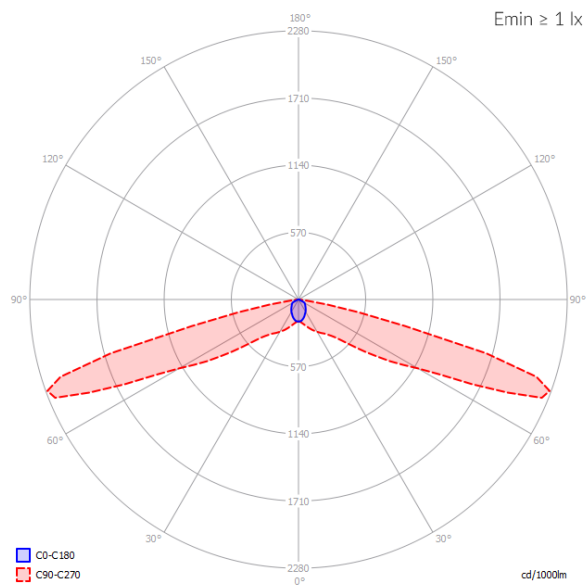


TM.ONTEC R C1 CBA



Référence catalogue	TM-OR.C1CBA000L
Application	éclairage de la voie d'évacuation
Autonomie de la pile	-
Mode de fonctionnement	-
Version	DATA – système distribué
Couleur	RAL1016
Flux lumineux	306 lm
Puissance maximale de la source lumineuse (le luminaire peut alimenter une source lumineuse d'une puissance différente)	2 W
Puissance active	5.5 W
Alimentation	210÷250 V AC
Alimentation électrique de la CB	186÷254 V DC
Dimmable	oui
Plage de température de fonctionnement	-10-40 °C
Matériau	PC
IK	IK03
Indice de protection	IP20
Garantie	24 mois - ST 36 mois - AT 60 mois - DATA, CB
Durée de vie LED	50 000 heures de travail
Classe de protection	2
Normes	PN-EN 60598-1, PN-EN 60598-2-22, PN-EN 61347-1, PN-EN 61347-2-7, PN-EN 61347-2-13, PN-EN 55015, PN-EN 61000-3-2, PN-EN 62031, PN-EN 62471, PN-EN 1838





PHOTOMÉTRIE [m]

Hauteur de la pièce	Distance entre la paroi et le luminaire	Distance de luminaire à luminaire
2,5	8,7	19,4
3,0	9,8	22,2
4,0	11,4	26,7
5,0	12,0	30,5
6,0	4,9	28,7
7,0	3,6	22,4
8,0	3,2	18,6
9,0		
10,0		

