

# ONTEC S30 C2 CB W IP65 TM-S3.C2CB0060W

Haga clic en el icono seleccionado para descargar el archivo:



N.º: 1625



N.º: 6074/2026  
Válido hasta:  
15.04.2031



N.º: 88-146912  
Válido hasta:  
24.09.2029



N.º:  
B\_BK\_60112\_0426\_2024  
Válido hasta:  
24.01.2030



N.º: 1625



N.º: 2291560.01-  
UAE  
Válido hasta:  
08.10.2026



N.º: 1625



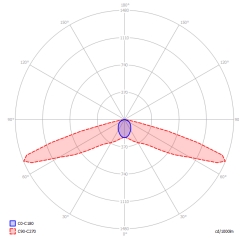
N.º: V3.0


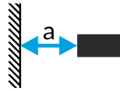
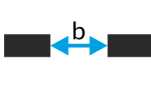
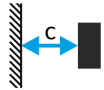
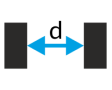


Productor	<b>TM TECHNOLOGIE</b>
Solicitud	<b>iluminación de evacuación</b>
Familia	<b>ONTEC S30</b>
Color/Color según RAL	<b>blanco , RAL9003</b>
Versión	<b>CB - batería central</b>
Modo operativo	<b>CB</b>
Grado de protección	<b>IP65</b>
Grado de resistencia al impacto	<b>IK08</b>
Clases de aislamiento	<b>II</b>
Material de la carcasa	<b>el plastico</b>
Metodo de instalacion*	<b>superficie, empotrable, suspendido, pared, techo, al bias</b>
Flujo (fallo)	<b>533 lm</b>
Fuente de luz	<b>LED</b>
Potencia de la fuente de luz	<b>5.1 W</b>
Poder activo	<b>6.9 W</b>
Tensión AC nominal	<b>210-250 V</b>
Tensión DC nominal	<b>186-254 V</b>
Vida útil del LED	<b>50000 h</b>
Temperatura de color	<b>5700 K</b>
Temperatura mínima	<b>-25 °C</b>
Temperatura máxima	<b>+55 °C</b>
Garantía	<b>60 meses</b>
Dimensiones netas <b>L x W x H</b> [±2 mm]	<b>327 mm x 40 mm x 170 mm</b>



\* Algunos métodos de montaje están disponibles después de usar un accesorio adicional.



					
2,5		8,5	19	8,5	19
3		9,5	21	9,5	21
4		11,5	26	11,5	26
5		13	31	13	31
6		13,5	34	13,5	34
7		12,5	36	12,5	36
8		11	36,5	11	36,5
9		8	36	8	36
10		6,5	35	6,5	35