

ONTEC S20 M1U 60/180 NM ST W IP44 TM-S2.MUSTN040W

Klikněte na vybranou ikonu pro stažení souboru:



Číslo: 1625



Číslo: 6074/2026
Platný do:
15.04.2031



Číslo: 88-129369



Číslo:
B_BK_60112_0426_2024
Platný do:
24.01.2030



Číslo: 1625



Číslo:
2291559.02.UAE
Platný do:
05.11.2026



Číslo: 1625



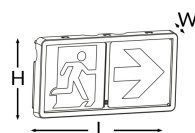
Číslo: V1



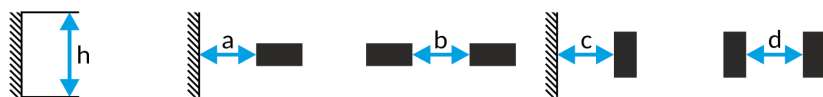
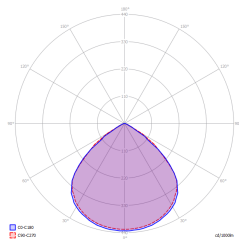
Číslo: V3.0



Výrobce	TM Technologie
Aplikace	osvětlení otevřeného prostoru, označení směru úniku
Rodina	ONTEC S20
Barva/Barva dle RAL	bílý , RAL9003
Typ testu	standard
Pracovní režim	NM
Jmenovitá pracovní doba	1/3 h
Stupeň ochrany	IP44
Stupeň ochrany proti nárazu	IK08
Třídy ochrany el. spotřebičů	II
Materiál tělesa	plast
Způsob instalace*	na omítku, zapuštěný/vestavný, závěsná, nástěnný, stropní, pod úhlem
Jas	>2 cd/m²
Světelný tok (napájení z baterie)	371(1h);154(3h) lm
Zdroj světla	LED
Výkon světelného zdroje	3 W
Činný výkon	1.95 W
Jmenovité střídavé napětí	210-250 V
Životnost LED	50000 h
Teplota barvy	5700 K
Minimální teplota	+ 0 °C
Maximální teplota	+40 °C
Baterie	LiFePO4/C (LN) 3.2V 1.5-1.6Ah
Záruka (korpus, elektronika, světelný zdroj)	24 měsíce
Rozměry L x W x H [±2 mm]	227 mm x 40 mm x 120 mm



* Další možnosti montáže jsou dostupné s využitím příplatkového příslušenství.



*60				
2,5	3,5	8	3,5	8
3	3,5	9,5	3,5	9,5
4	4,5	11,5	4,5	11,5
5	5	13	5	13
6	5	15	5	15
7	5	16,5	5	16,5
8	5,5	18	5,5	18
9	5,5	19	5,5	19
10	5,5	20	5,5	20
*180				
2,5	3	7	3	7
3	3,5	8	3,5	8
4	4	9,5	4	9,5
5	4	11	4	11
6	3,5	12,5	3,5	12,5
7	3,5	13,5	3,5	13,5
8	3,5	14	3,5	14
9	3	14,5	3	14,5
10	2	15	2	15
E _{min} ≥ 0,5 lx				