

ONTEC S C1 CB W TM-OS.C1CB0060W

Klikněte na vybranou ikonu pro stažení souboru:



Číslo: 1025



Číslo: 4662/2022
Platný do:
02.06.2027



Číslo: 88-142217
Platný do:
30.07.2029



Číslo:
B_BK_60112_0426_2024
Platný do:
24.01.2030



Číslo: 1025



Číslo:
2291559.01-UAE
Platný do:
28.10.2026



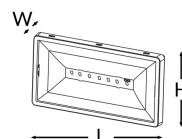
Číslo: 1025



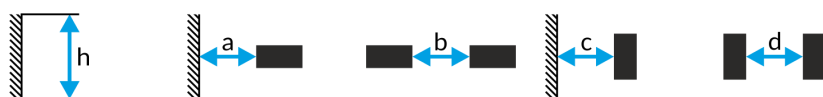
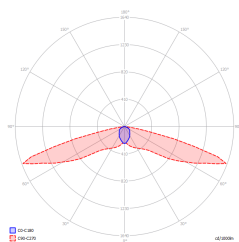
Číslo: V3.0



| | |
|--|---|
| Výrobce | TM Technologie |
| Aplikace | evakuační osvětlení |
| Rodina | ONTEC S |
| Barva/Barva dle RAL | bílý , RAL9003 |
| Typ testu | CB - centrální baterie |
| Pracovní režim | CB |
| Stupeň ochrany | IP65 |
| Stupeň ochrany proti nárazu | IK08 |
| Třídy ochrany el. spotřebičů | II |
| Materiál tělesa | plast |
| Způsob instalace* | na omítku, zapuštěný/vestavný, závěsná, nástěnný, stropní, pod úhlem |
| Světelný tok (napájení z baterie) | 282 lm |
| Zdroj světla | LED |
| Výkon světelného zdroje | 2 W |
| Činný výkon | 4.5 W |
| Jmenovité střídavé napětí | 210-250 V |
| Jmenovité stejnosměrné napětí | 186-254 V |
| Životnost LED | 50000 h |
| Teplota barvy | 5700 K |
| Minimální teplota | -15 °C |
| Maximální teplota | +55 °C |
| Záruka (korpus, elektronika, světelný zdroj) | 60 měsíce |
| Rozměry L x W x H [±2 mm] | 272 mm x 40 mm x 144 mm |



* Další možnosti montáže jsou dostupné s využitím příplatkového příslušenství.



| | | | | |
|-----|-----|------|---|---|
| 2,5 | 8 | 18 | - | - |
| 3 | 8,5 | 20,5 | - | - |
| 4 | 9,5 | 25 | - | - |
| 5 | 9 | 27,5 | - | - |
| 6 | 6,5 | 28 | - | - |
| 7 | 5 | 26 | - | - |
| 8 | 4,5 | 23 | - | - |
| 9 | 4 | 20 | - | - |
| 10 | 4 | 15 | - | - |

$E_{min} \geq 1 \text{ lx}$