

ONTEC R C1 60 NM AT I TM-OR.C1ATN600I

Klikněte na vybranou ikonu pro stažení souboru:



Číslo: 0425



Číslo: 4410/2021
Platný do:
04.09.2026



Číslo: 88-128814



Číslo:
B_BK_60112_0424_2024
Platný do:
24.01.2030




Číslo: 0425



Číslo:
2291559.02-UAE
Platný do:
05.11.2026




Číslo: 0425



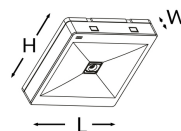
Číslo: V1



Číslo: V3.0



Výrobce	TM Technologie
Aplikace	evakuační osvětlení
Rodina	ONTEC R
Barva/Barva dle RAL	modrá , RAL5015
Typ testu	autotest
Pracovní režim	NM
Jmenovitá pracovní doba	1 h
Stupeň ochrany	IP20
Stupeň ochrany proti nárazu	IK03
Třídy ochrany el. spotřebičů	II
Materiál tělesa	plast
Způsob instalace*	na omítku, zapuštěný/vestavný, nástený, stropní, pod úhlem
Světelný tok (napájení z baterie)	306 lm
Zdroj světla	LED
Výkon světelného zdroje	2 W
Činný výkon	1.2 W
Jmenovité střídavé napětí	210-250 V
Životnost LED	50000 h
Teplota barvy	5700 K
Minimální teplota	+10 °C
Maximální teplota	+35 °C
Baterie	LiFePO4/C (LN) 3.2V 1.5-1.6Ah
Záruka (korpus, elektronika, světelný zdroj)	36 měsíce
Rozměry L x W x H [±2 mm]	130 mm x 31 mm x 130 mm



* Další možnosti montáže jsou dostupné s využitím příplatkového příslušenství.



2,5	9	20	-	-
3	10,5	23	-	-
4	12,5	28	-	-
5	13,5	32	-	-
6	12	33	-	-
7	6	31	-	-
8	4	25	-	-
9	4,5	20	-	-
10	2,5	7	-	-

$E_{min} \geq 1 \text{ lx}$